

Ausführung

mit Einbaurahmen, nach außen öffnend

Einsatzbereich

Alle Türarten, flächenversetzt, ohne Wetterschenkel.
Montage im lichten Raum des Blendrahmens.

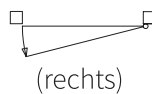
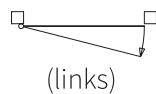
Bestellmaße

Breite = Lichtes Breitenmaß - 2 mm

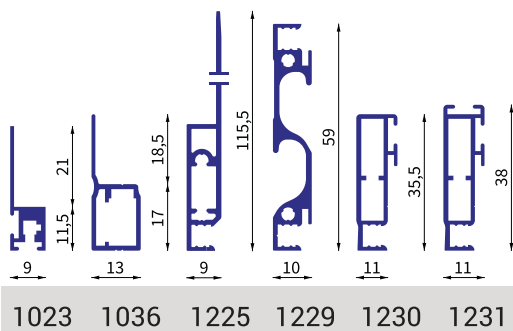
Höhe = Lichtes Höhenmaß - 2 mm

Öffnungsrichtung:

Bei Ansicht von Bandseite



Verwendete Profile



Einbautiefe

14 mm

Preistabelle

DT P2

+ AP h-Bürste



ziesing.lam1.de/DT-8hB

