

## Ausführung

mit Einbaurahmen, nach außen öffnend

## Einsatzbereich

Alle Türarten. Extra starker Einbaurahmen für Montage im Mauerwerk oder an der Rolloführung. Zur Abdichtung gegen das Mauerwerk können zusätzlich Bürstendichtungen eingeschoben werden. Drehrahmen unten mit h-Bürste, Einbaurahmenteil unten entfällt.

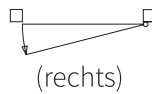
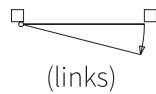
## Bestellmaße

Breite = Lichtes Breitenmaß - 2 mm

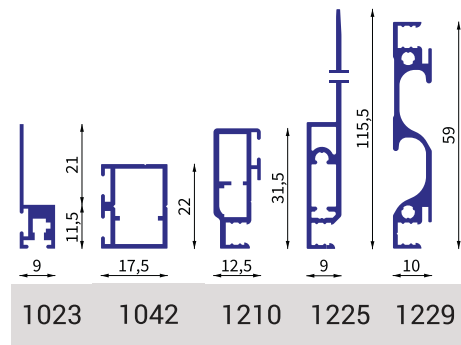
Höhe = Lichtes Höhenmaß - 2 mm

## Öffnungsrichtung:

Bei Ansicht von Bandseite



## Verwendete Profile



## Einbautiefe

38 mm

## Preistabelle

DT P2

+ AP h-Bürste



ziesing.lam1.de/DT-4hB

