

Ausführung

nach außen öffnend

Einsatzbereich

Alle Türarten mit 3-seitig bündigem Blendrahmen. Unten mit verstellbarem h-Bürstenprofil (zum Ausgleich unterschiedlicher Höhen). Auf ausreichende Auflagefläche und Einbautiefe achten.

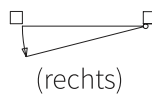
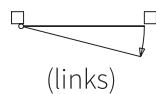
Bestellmaße

Breite = Rahmenaußenmaß Breite

Höhe = Rahmenaußenmaß Höhe (inklusive h-Bürstenprofil)

Öffnungsrichtung:

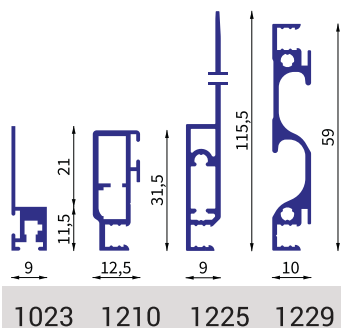
Bei Ansicht von Bandseite



Verschlussart angeben:

- Ⓐ Mit innenliegendem Magnet und Magnetgegenplatte
- Ⓑ Mit Magnetband

Verwendete Profile



Einbautiefe

16 mm

Preistabelle

DT P1

+ AP h-Bürste



ziesing.lam1.de/DT-1hB

