

Ausführung

mit Einbaurahmen, nach innen öffnend

Einsatzbereich

Alle Fensterarten, flächenversetzt, ohne Wetterschenkel. Montage im lichten Raum des Blendrahmens. Abdichtung zur Regenschiene mittels h-Bürstenprofil.

Bestellmaße

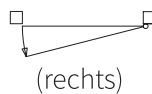
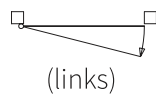
Breite = Lichtes Breitenmaß - 2 mm

Höhe = Lichtes Höhenmaß + 17 mm

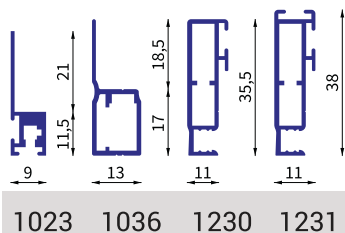
Maß "h" = Unterkante Rahmen bis Regenschiene

Öffnungsrichtung:

Bei Ansicht von Bandseite



Verwendete Profile



Einbautiefe

14 mm

Preistabelle

DF P2

+ AP h-Bürste



ziesing.lam1.de/DF-8ChB

