

## Ausführung

mit Einbaurahmen, nach außen öffnend

## Einsatzbereich

Alle Fensterarten, flächenversetzt, ohne Wetterschenkel.  
Montage im lichten Raum des Blendrahmens.

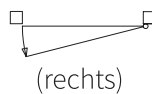
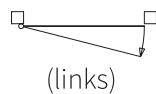
## Bestellmaße

Breite = Lichtes Breitenmaß - 2 mm

Höhe = Lichtes Höhenmaß - 2 mm

## Öffnungsrichtung:

Bei Ansicht von Bandseite



## Einbautiefe

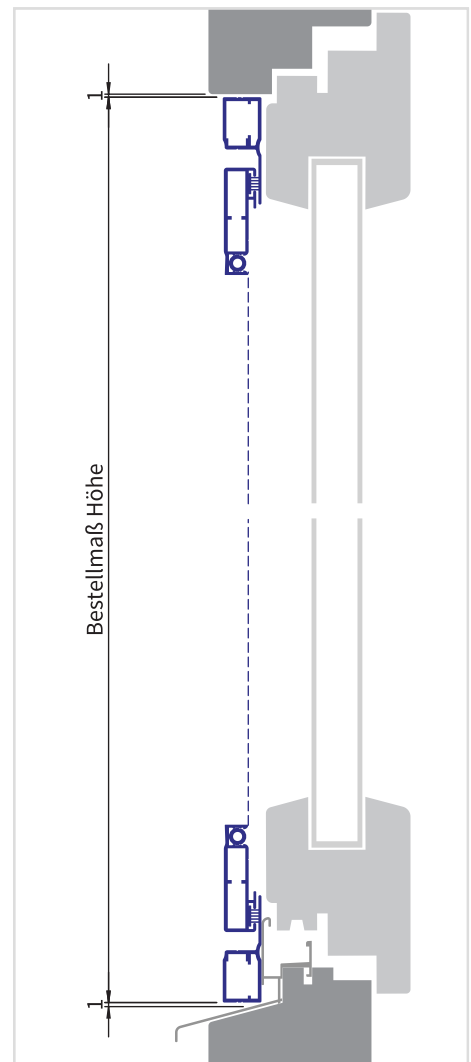
13 mm

## Preistabelle

DF P2



ziesing.lam1.de/DF-8



## Verwendete Profile

