

## Ausführung

mit Einbaurahmen, nach außen öffnend

## Einsatzbereich

Alle Fensterarten, flächenversetzt, ohne Wetterschenkel.  
Montage im lichten Raum des Blendrahmens.

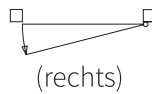
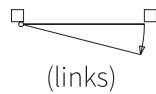
## Bestellmaße

Breite = Lichtes Breitenmaß - 2 mm

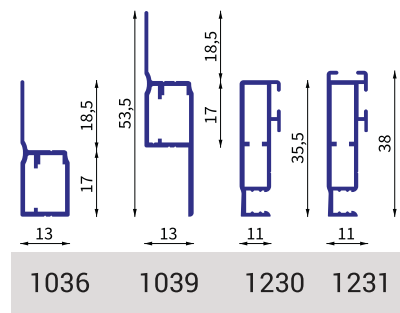
Höhe = Lichtes Höhenmaß - 2 mm

## Öffnungsrichtung:

Bei Ansicht von Bandseite



## Verwendete Profile



## Einbautiefe

2 mm + 12 mm

## Preistabelle

DF P2



ziesing.lam1.de/DF-8-1

